

DCA-MARKETS

Price Reporting Agent

Droog weer zorgt voor nerveuze markten



Voorwoord

Geachte relatie,

Voor u ligt de jongste uitgave van DCA-Markets Markttrends, bijgewerkt tot juli 2019. Na het lezen van dit rapport, bent u weer helemaal op de hoogte van de laatste prijsontwikkelingen van diverse gewassen en producten. Kennis die u kunt omzetten in rendement.

Heeft u vragen? Neem gerust contact met mij op.

Met vriendelijke groet,

René van 't Riet



06-46265874



r.vanriet@dca.nl



www.dca.nl



© 2019 DCA Multi Media

Alle rechten voorbehouden. De informatie verzonden in deze publicatie is uitsluitend bestemd voor de geadresseerde(n). Gebruik van deze gegevens door anderen dan de geadresseerde(n) is strikt verboden. Indien u niet de geadresseerde(n) bent, wordt u vriendelijk verzocht bovenstaande afzender hiervan op de hoogte te stellen en de publicatie te verwijderen. Openbaarmaking, vermenigvuldiging, verspreiding en/of verstrekking van (een gedeelte van) de informatie aan derden is niet toegestaan zonder uitdrukkelijke schriftelijke toestemming van DCA. Op onrechtmatig gebruik staat een sanctie! DCA staat niet in voor de juiste en volledige overbrenging van de inhoud van een verzonden publicatie, noch voor de tijdige ontvangst daarvan. Deze publicatie is samengesteld door DCA en is geen investerings- of beleggingsadvies. Wie in de hier besproken productgroepen investeert of belegt of wenst te investeren of te beleggen doet dat voor eigen rekening en risico. Deze publicatie dient uitsluitend ter informatie en mag niet worden opgevat als een aanbod en evenmin als een uitnodiging tot het doen van een aanbod. In dit kader wijst DCA. alle verantwoordelijkheid voor de inhoud van deze publicatie van de hand. De besproken productgroepen vertegenwoordigen een hoog risico.

Inhoud

Akkerbouw _____ pagina 4

Melkveehouderij _____ pagina 12

Intensieve veehouderij _____ pagina 13

Pluimveehouderij _____ pagina 14

Energie _____ pagina 15

Meststoffen _____ pagina 16

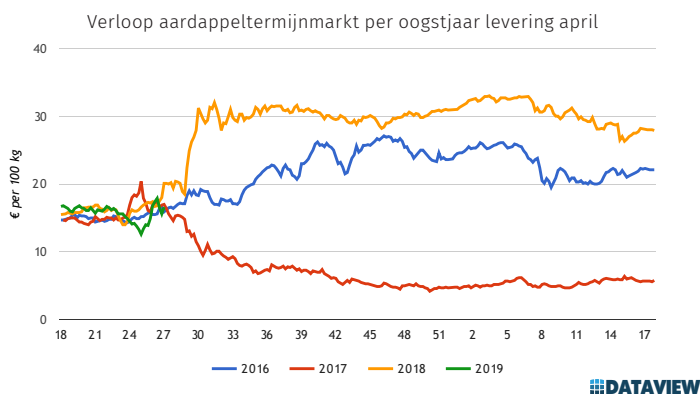
Voerprijzen _____ pagina 17

Financieel _____ pagina 18



Akkerbouw

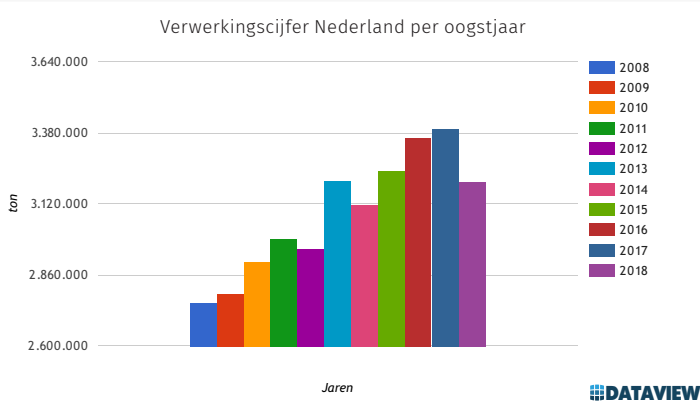
aardappelen



Slotnotering
termijn apr '19

Cash Settlement
40/op frites geschikt

	week 25	week 26
Slotnotering termijn apr '19	€ 14,90	€ 15,60
Cash Settlement 40/op frites geschikt	€ 0,00	€ 0,00

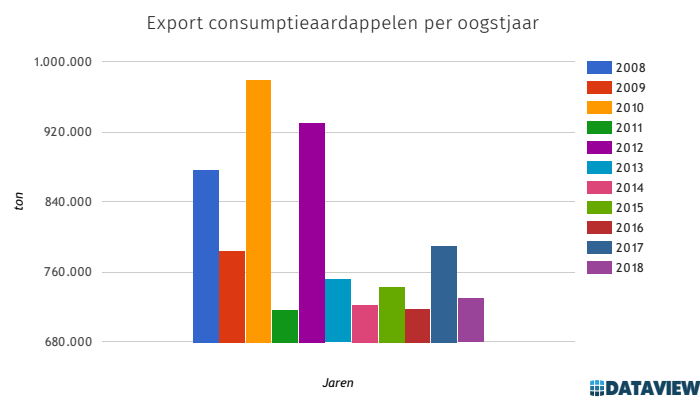


Seizoen 2016/2017

Seizoen 2017/2018

Seizoen 2018/2019

	Totaal t/m mei	mei
Seizoen 2016/2017	3.362.300	345.400
Seizoen 2017/2018	3.396.700	357.400
Seizoen 2018/2019	3.202.400	327.000

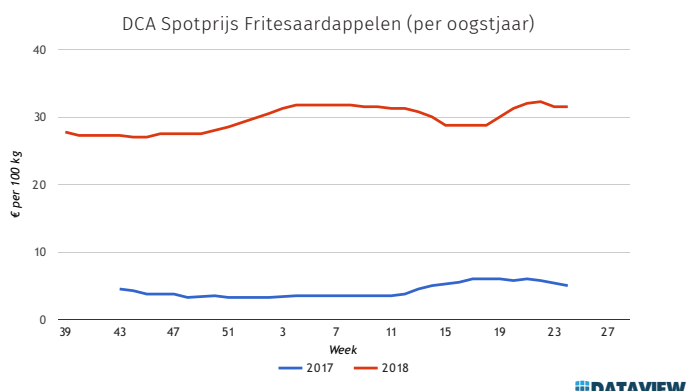


Seizoen 2016/2017

Seizoen 2017/2018

Seizoen 2018/2019

	Totaal t/m mei	mei
Seizoen 2016/2017	3.362.300	345.400
Seizoen 2017/2018	3.396.700	357.400
Seizoen 2018/2019	3.202.400	327.000



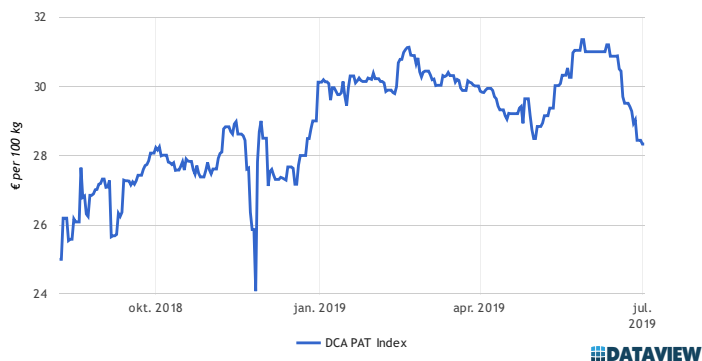
DCA Spotprijs
Fritesaardappelen

	week 23	week 24
DCA Spotprijs Fritesaardappelen	€ 31,50	€ 31,50

Akkerbouw

aardappelen

Verloop aardappeltermijnmarkt per oogstjaar levering april



DCA PAT Index

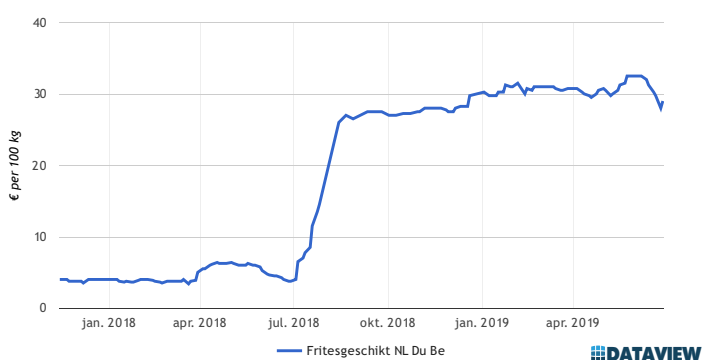
31 mei 2019

€ 31,00

30 jun. 2019

€ 28,44

Potato NL Cat. 1 Fritesgeslacht >40



PotatoNL Cat 1
Fritesgeslacht 40>

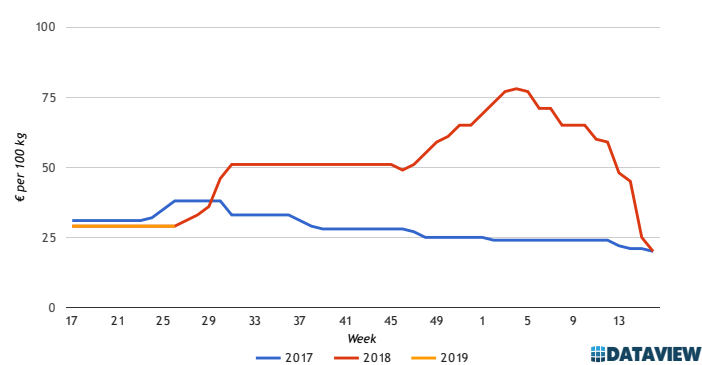
28 mei 2019

€ 32,50

27 jun. 2019

€ 29,00

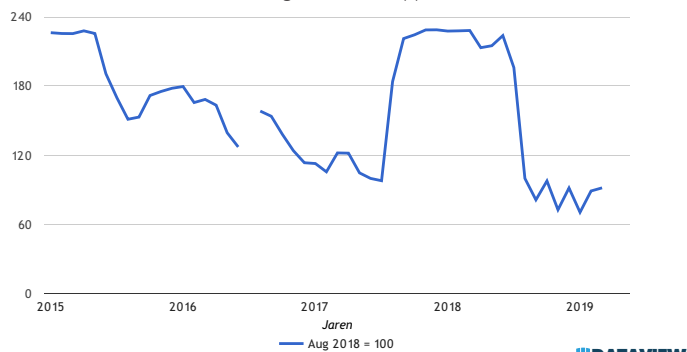
Bintje 35/op (per oogstjaar)



week 25

week 26

Bruto marge fritesaardappelen



Brutomarge
fritesaardappelen

februari 2019

89.1

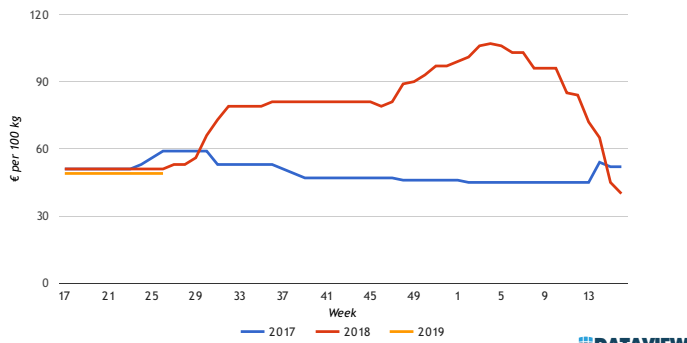
maart 2019

91.8

Akkerbouw

pootgoed

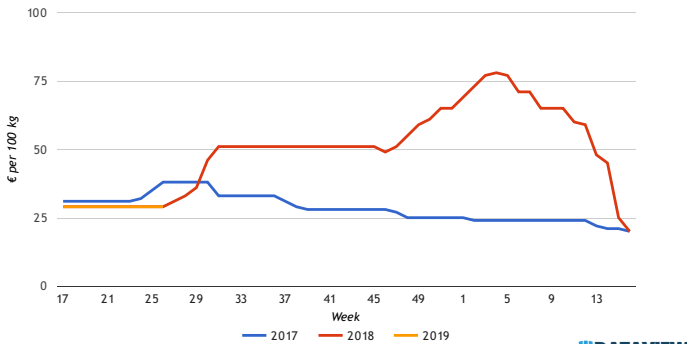
Bintje Klasse A (28-35)



Bintje pootgoed
klasse A, 28/35

	week 25	week 26
	€ 48,00 tot € 50,00	€ 48,00 tot € 50,00

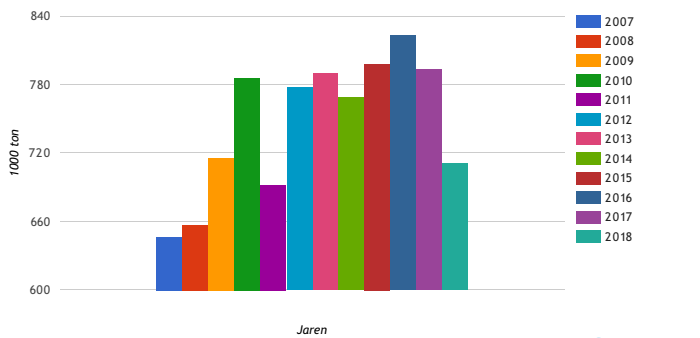
Bintje Klasse A (35-45)



Bintje pootgoed
klasse A, 35/45

	week 25	week 26
	€ 28,00 tot € 30,00	€ 28,00 tot € 30,00

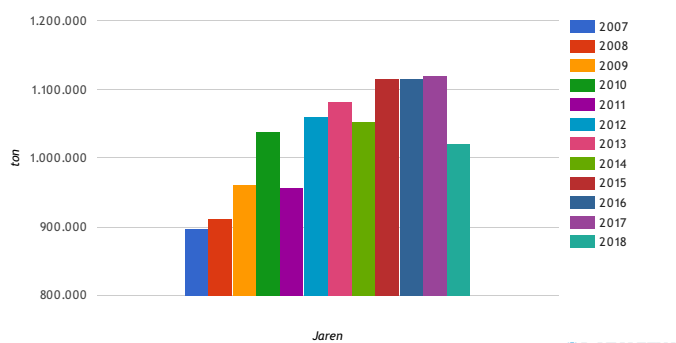
Pootgoed export (t/m mei)



Totaal export
(t/m mei)

	oogst 2017	oogst 2018
	793.505	711.264

Plombering pootgoed (t/m mei)



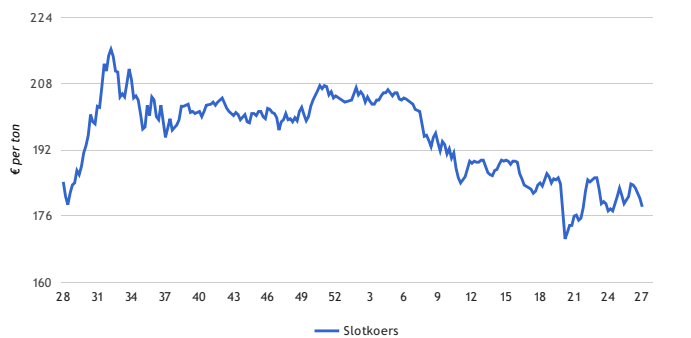
Totaal geplombeerd
(t/m mei)

	oogst 2017	oogst 2018
	1.119.174	1.020.877

Akkerbouw

graan

Slotkoersen Matif maaltarwe



Slotnotering

week 25

€ 180,75

week 26

€ 180,25

DATAVIEW

Slotkoersen Matif maïs



Slotnotering

week 25

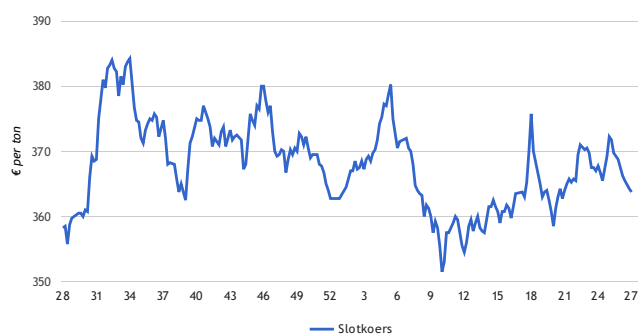
€ 175,75

week 26

€ 177,50

DATAVIEW

Slotkoersen Matif koolzaad



Slotnotering

week 25

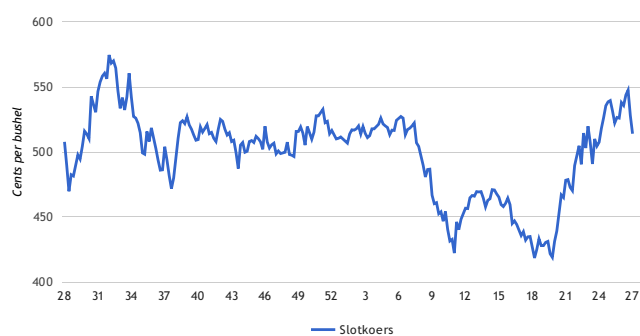
€ 368,75

week 26

€ 364,25

DATAVIEW

Slotkoers CBOT tarwe



Slotnotering

week 25

\$ 526,00

week 26

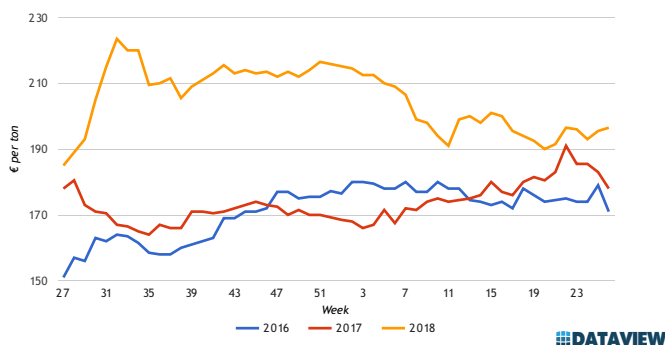
\$ 528,00

DATAVIEW

Akkerbouw

graan

Gemiddelde notering EU Voertarwe / Rotterdam

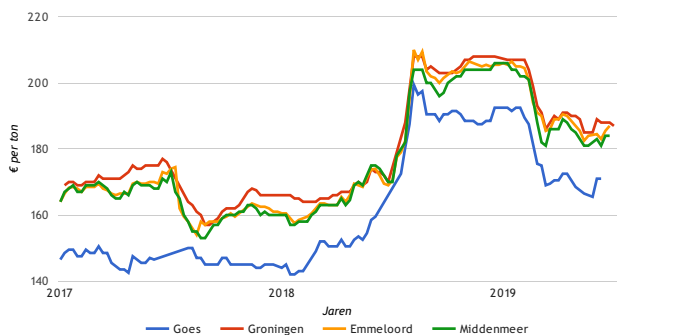


Rotterdam-EU
Voertarwe

Rotterdam-EU
Voergerst

	week 25	week 26
Rotterdam-EU Voertarwe	€ 195,50	€ 196,50
Rotterdam-EU Voergerst	€ 167,00	€ 170,50

Beursnotering (voer)tarwe Goes, Groningen en Emmeloord



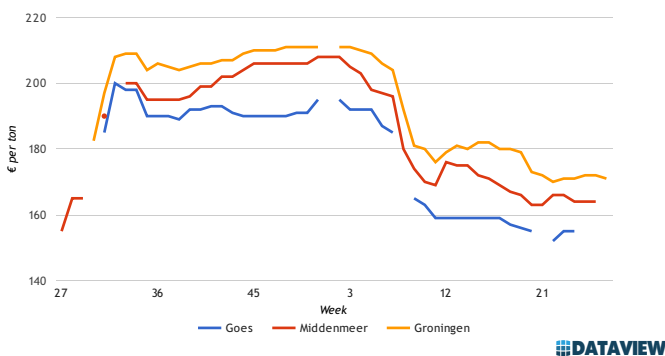
Tarwe Goes

Tarwe Groningen

Tarwe Emmeloord

	week 25	week 26
Tarwe Goes	€ 0,00	€ 0,00
Tarwe Groningen	€ 188,00	€ 188,00
Tarwe Emmeloord	€ 185,50	€ 187,00

Gerst



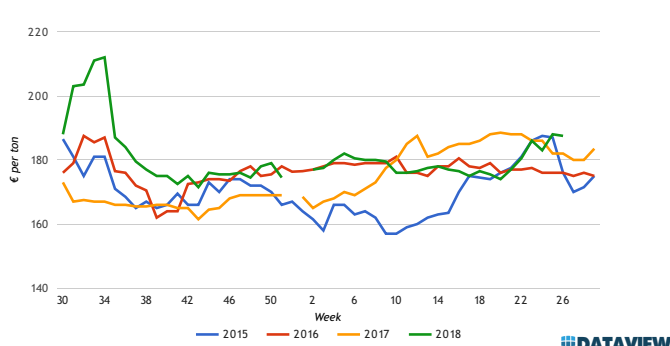
Gerst Goes

Gerst Middenmeer

Gerst Groningen

	week 25	week 26
Gerst Goes	€ 0,00	€ 0,00
Gerst Middenmeer	€ 164,00	€ 164,00
Gerst Groningen	€ 172,00	€ 172,00

Gemiddelde notering EU Mais EU / Rotterdam



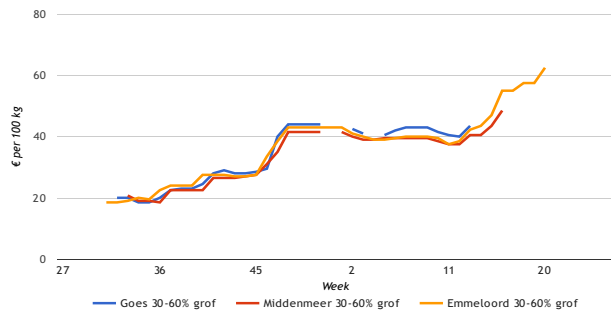
Rotterdam-EU
Mais

	week 25	week 26
Rotterdam-EU Mais	€ 188,00	€ 187,50

Akkerbouw

uien

Uiennotering 30-60% grof basis regionale beurzen



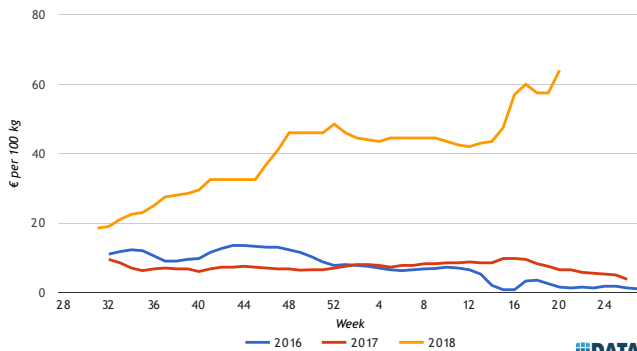
DATAVIEW



week 25

week 26

Uiennotering 60% grof basis regionale beurzen



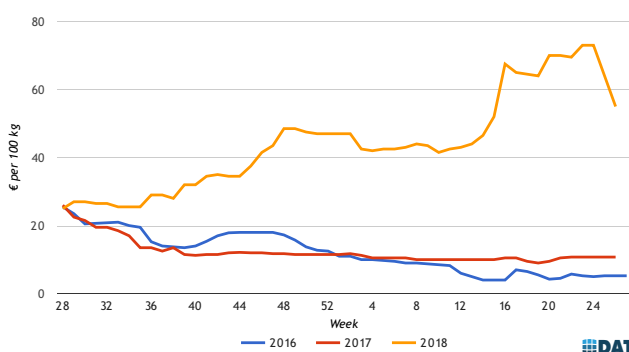
DATAVIEW



week 25

week 26

Baalprijzen uien 45/65 mm en 50/70 mm



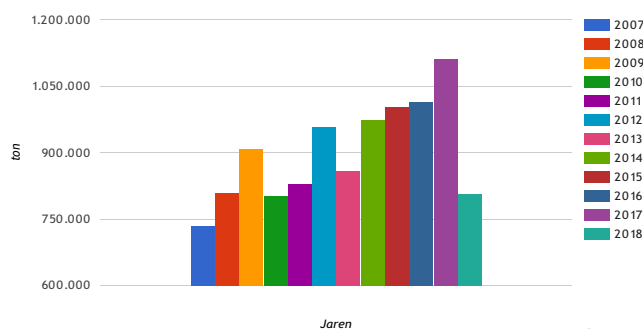
DATAVIEW



week 25

week 26

Exportcijfers uien per oogstjaar



DATAVIEW



t/m week 23

Totaal seizoen

Export 2015 / 2016

1.004.309.000

1.034.463.000

Export 2016 / 2017

1.013.417.941

1.073.623.100

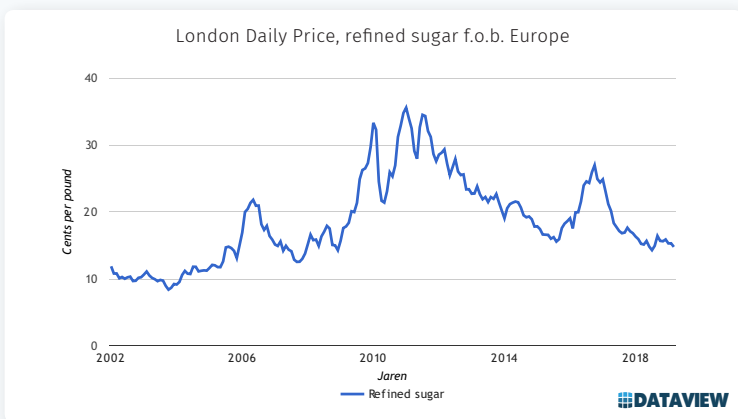
Export 2017 / 2018

1.112.028.586

1.148.022.454

Akkerbouw

suiker / peen



Refined sugar

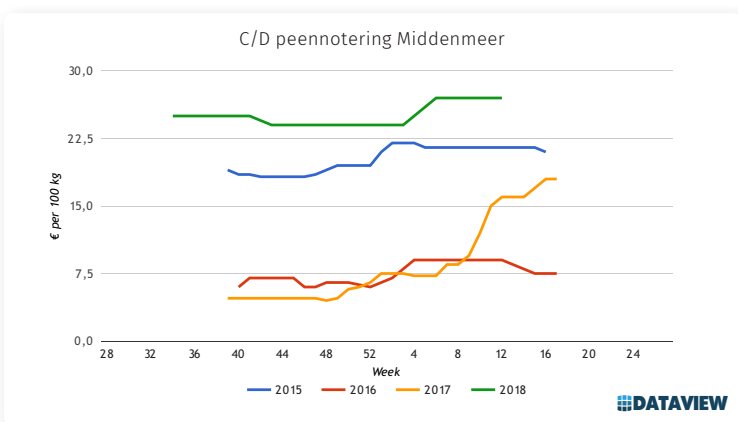
april 2019

£ 15,31

mei 2019

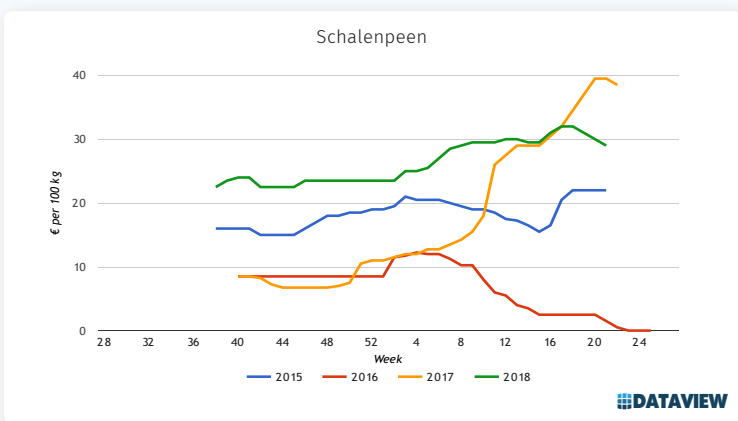
£ 14,78

1 pound = 453,59237 gram



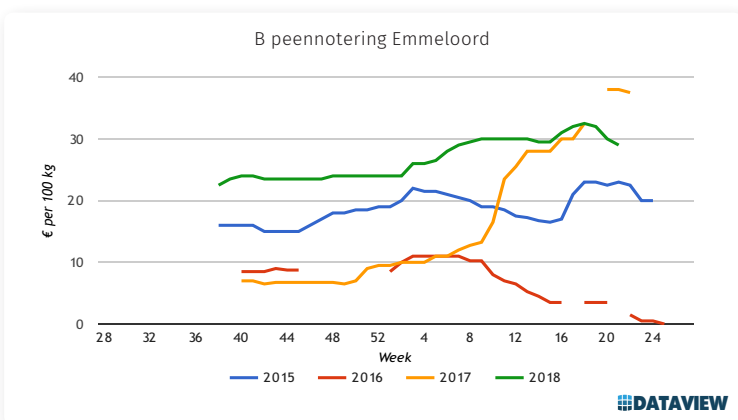
week 25

week 26



week 25

week 26



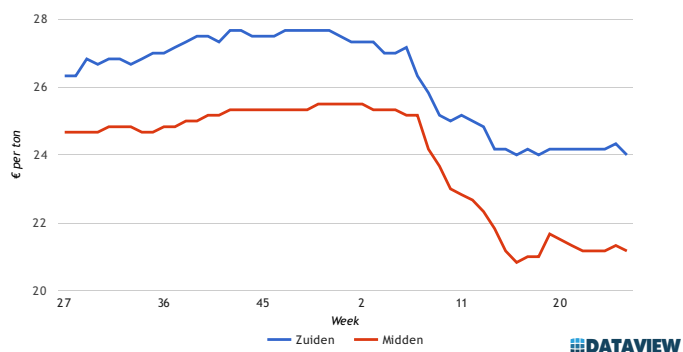
week 25

week 26

Akkerbouw

mest

DCA notering vleesvarkensdrijfmest (code 50)



Zuiden

Midden

week 25

€ 24,33

€ 21,33

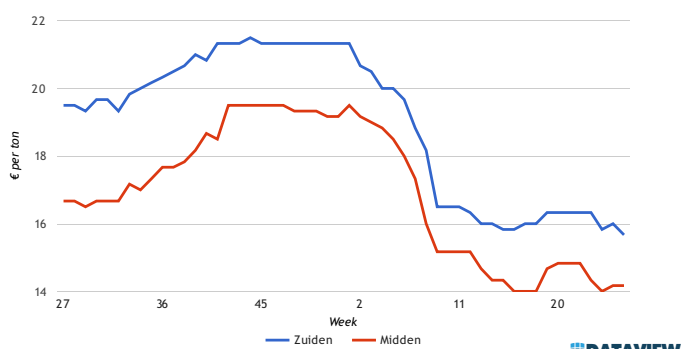
week 26

€ 24,00

€ 21,17

DATAVIEW

DCA notering rundveedrijfmest (code 14) lange afstand



Zuiden

Midden

week 25

€ 16,00

€ 14,17

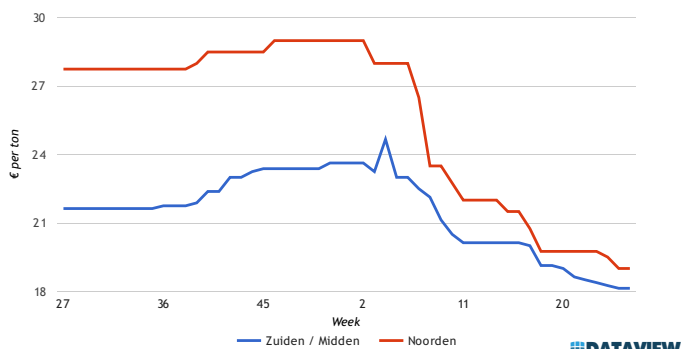
week 26

€ 15,67

€ 14,17

DATAVIEW

DCA notering kippenmest (code 32)



Zuiden / Midden

Noorden

week 25

€ 18,13

€ 19,00

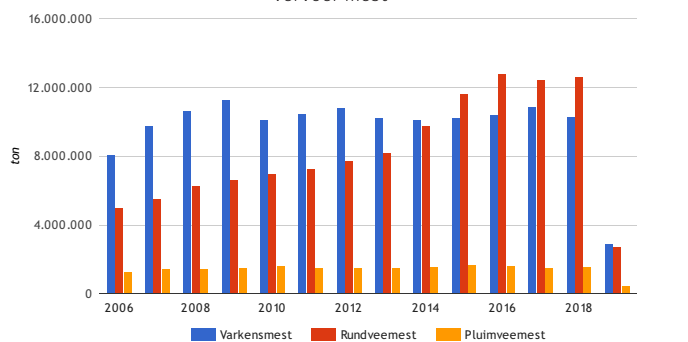
week 26

€ 18,13

€ 19,00

DATAVIEW

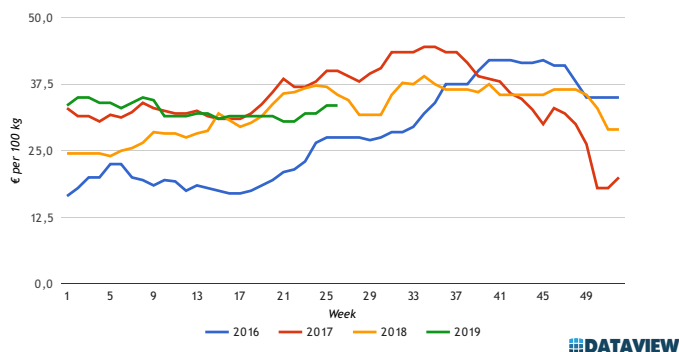
Vervoer mest



DATAVIEW

Melkveehouderij

DCA Spotnotering



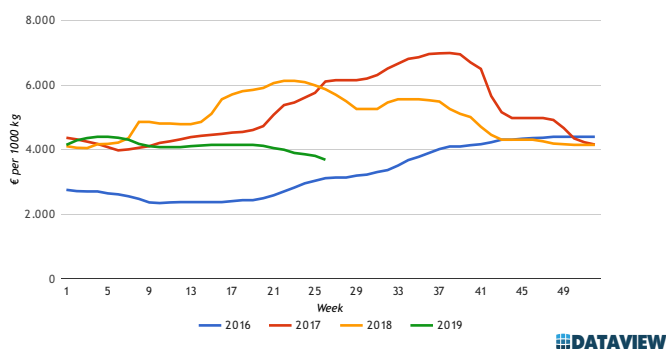
Nederland
o.b.v. 4,4% vet

Noord-Duitsland
o.b.v. 3,7% vet

Zuid-Duitsland
o.b.v. 3,7% vet

	week 25	week 26
Nederland o.b.v. 4,4% vet	€ 33,50	€ 33,50
Noord-Duitsland o.b.v. 3,7% vet	€ 33,00	€ 33,50
Zuid-Duitsland o.b.v. 3,7% vet	€ 35,00	€ 35,50

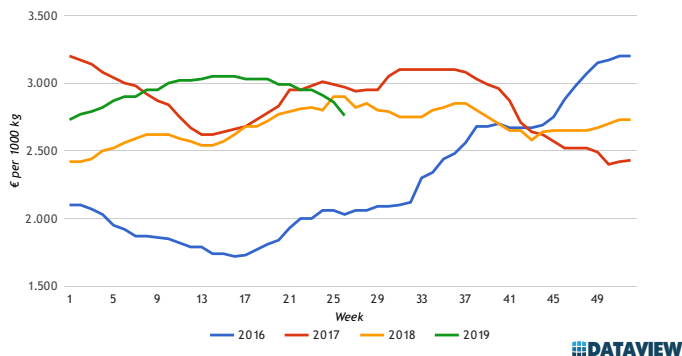
Verse boter



Verse boter

	week 25	week 26
Verse boter	€ 3.800,00	€ 3.680,00

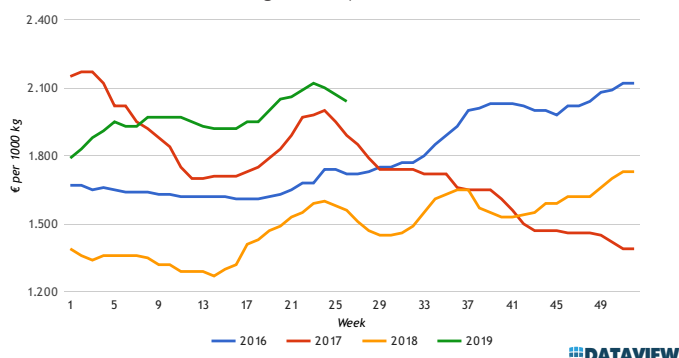
Volle melkpoeder



Volle melkpoeder

	week 25	week 26
Volle melkpoeder	€ 2.860,00	€ 2.760,00

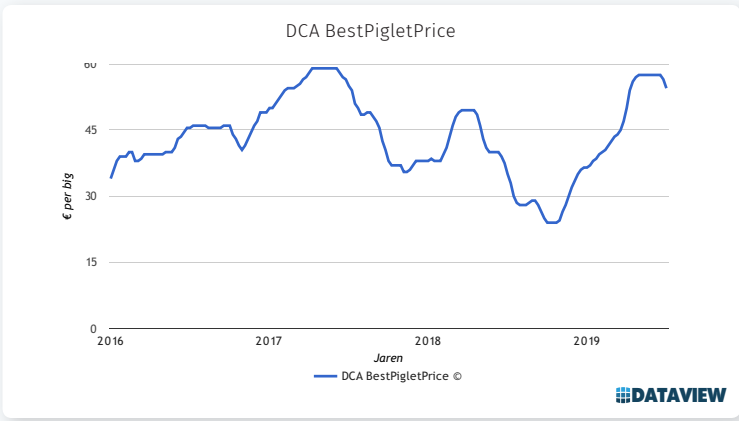
Magere melkpoeder



Magere melkpoeder

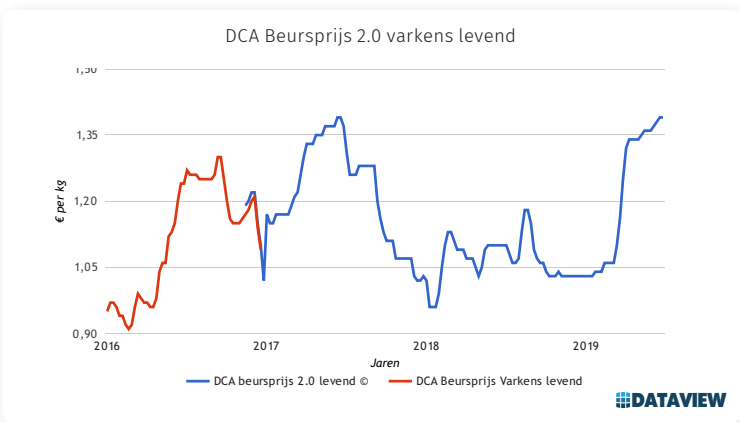
	week 25	week 26
Magere melkpoeder	€ 2.070,00	€ 2.040,00

Intensieve veehouderij varkensprijzen



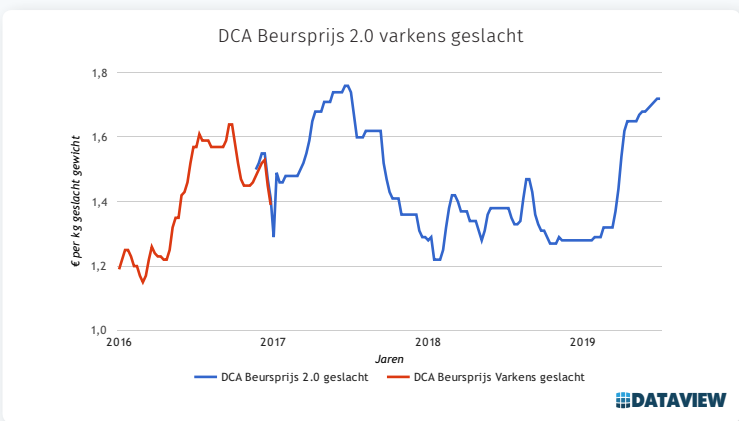
DCA BestPigletPrice

	week 25	week 26
DCA BestPigletPrice	€ 57,50	€ 56,50



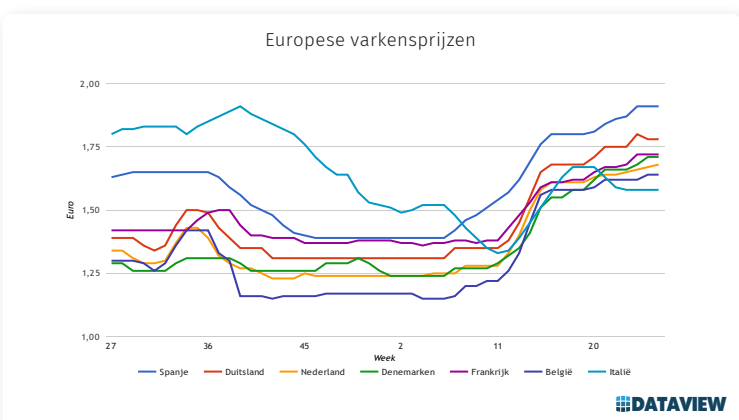
DCA Beursprijs 2.0 geslacht

	week 25	week 26
DCA Beursprijs 2.0 geslacht	€ 1,38	€ 1,39



DCA Beursprijs 2.0 geslacht

	week 25	week 26
DCA Beursprijs 2.0 geslacht	€ 1,71	€ 1,72



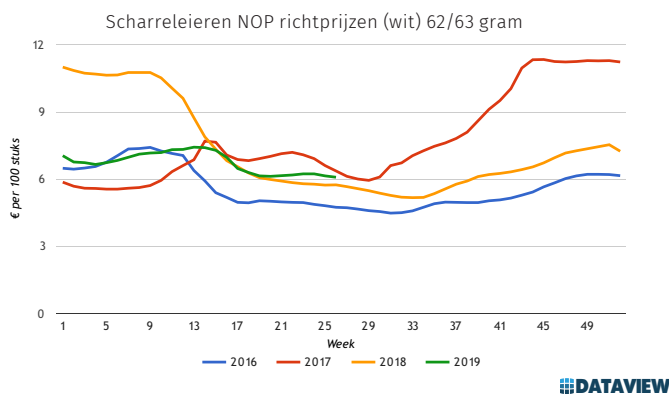
Varkensprijzen Nederland

	week 25	week 26
Varkensprijzen Nederland	€ 1,673	€ 1,683

Varkensprijzen Duitsland

Varkensprijzen Duitsland	€ 1,776	€ 1,776
--------------------------	---------	---------

Pluimveehouderij



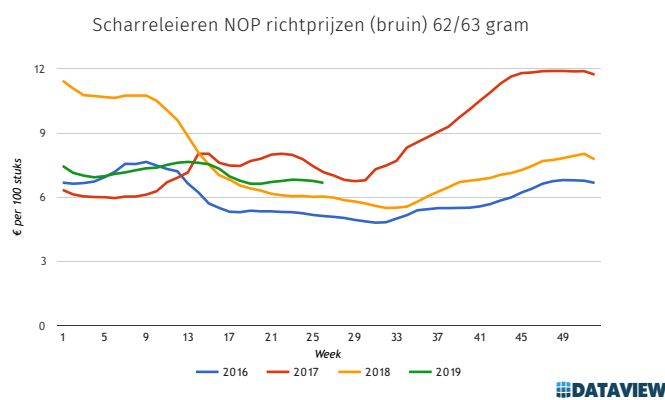
Eieren wit
62/63 gram

week 25

€ 6,14

week 26

€ 6,08



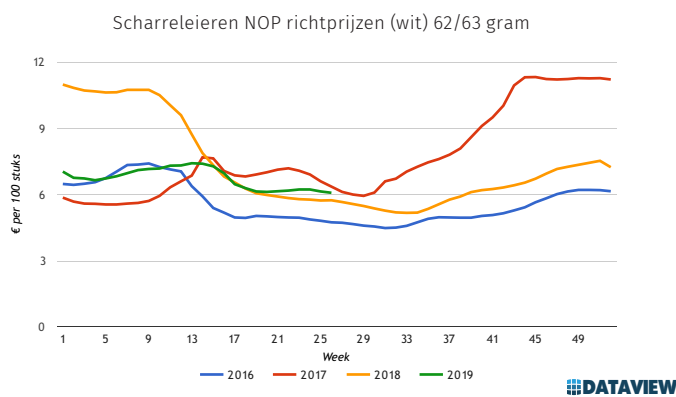
Scharreleieren bruin
62/63 gram

week 25

€ 6,76

week 26

€ 6,67



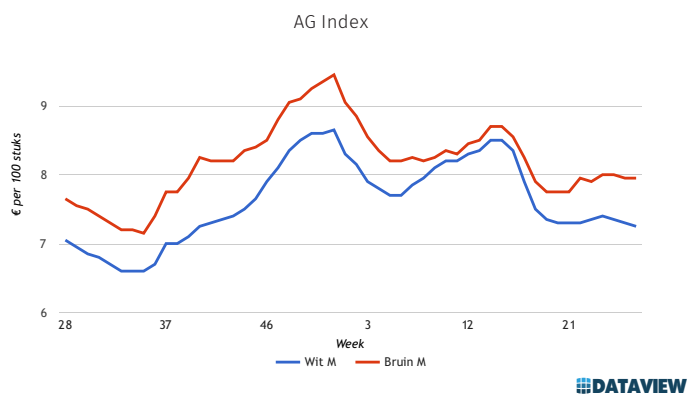
Scharreleieren wit
62/63 gram

week 25

€ 6,14

week 26

€ 6,08



AG Index Wit M

week 25

€ 7,350

week 26

€ 7,300

AG Index Bruin M

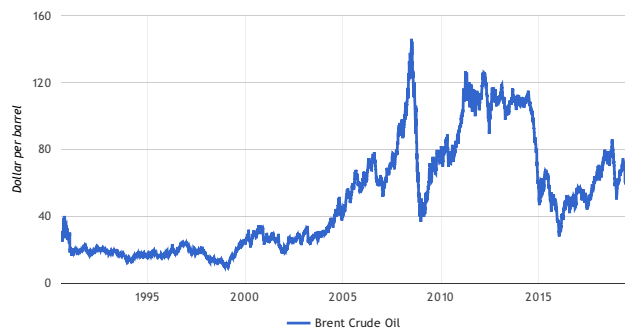
€ 8,000

€ 7,950

Energie

brandstoffen

Crude Oil (petroleum), Dated Brent



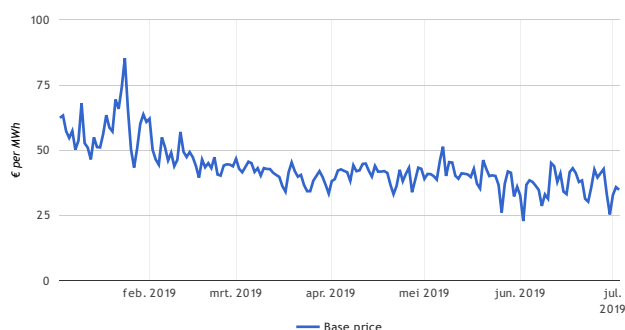
DATAVIEW



Ruwe olie

	mei 2019	juni 2019
Ruwe olie	\$ 69,85	\$ 62,58

EPEX SPOT Power NL Day Ahead



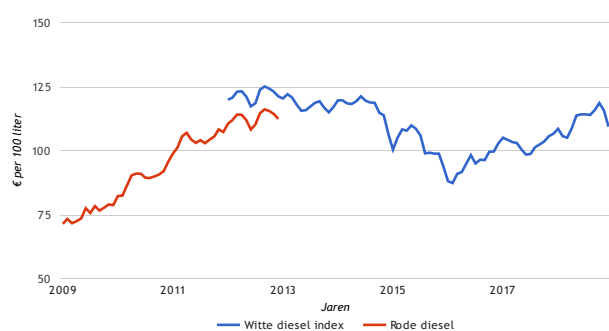
DATAVIEW



EPEX SPOT Power NL Day Ahead

	31 mei 2019	30 jun. 2019
EPEX SPOT Power NL Day Ahead	€ 35,99	€ 25,39

Prijsindex diesel (EN590) voortschrijdend gemiddelde



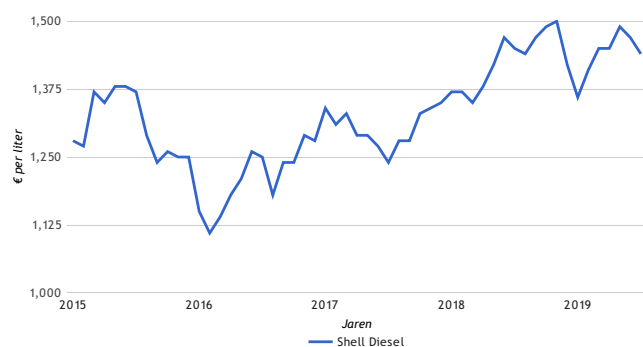
DATAVIEW



Witte diesel index Cumela

	april 2019	mei 2019
Witte diesel index Cumela	€ 113,29	€ 115,34

Shell Diesel



DATAVIEW

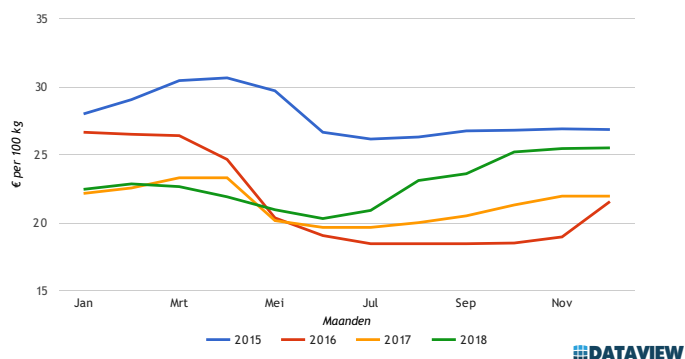


Shell Diesel

	1 juni	1 juli
Shell Diesel	€ 1,469	€ 1,439

Meststoffen

Verbruikersprijzen kalkamonsalpeter (KAS)



Kalkamonsalpeter

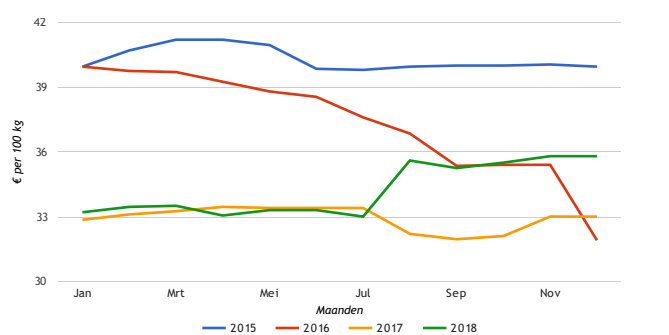
maart 2019

€ 25,90

april 2019

€ 24,65

Verbruikersprijzen NP 26+14+0



NP 26+14+0

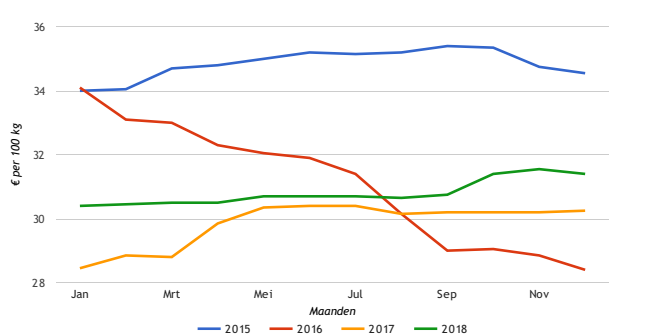
maart 2019

€ 36,00

april 2019

€ 35,50

Verbruikersprijzen Kali 60



Kali 60

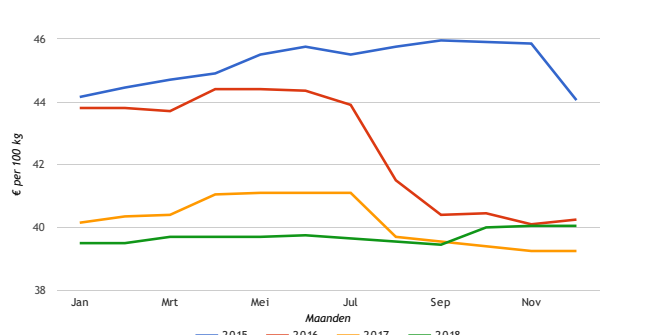
maart 2019

€ 32,75

april 2019

€ 33,05

Patentkali



Patentkali

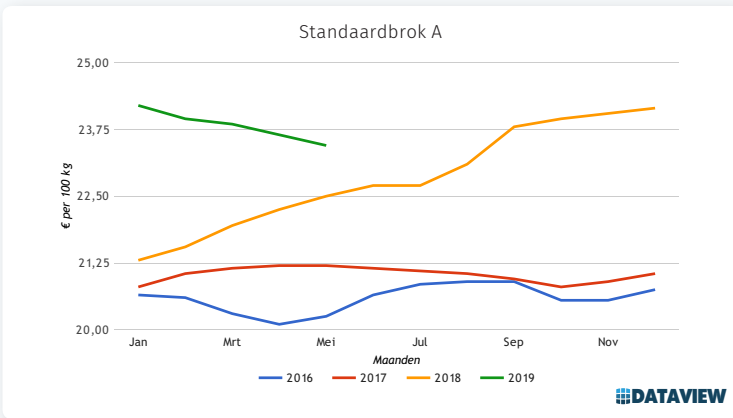
maart 2019

€ 40,45

april 2019

€ 40,75

Voerprijzen



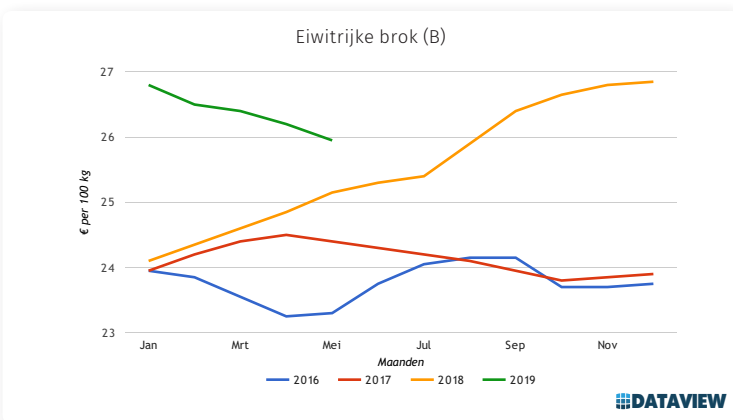
Standaardbrok A

april 2019

€ 23,65

mei 2019

€ 23,45



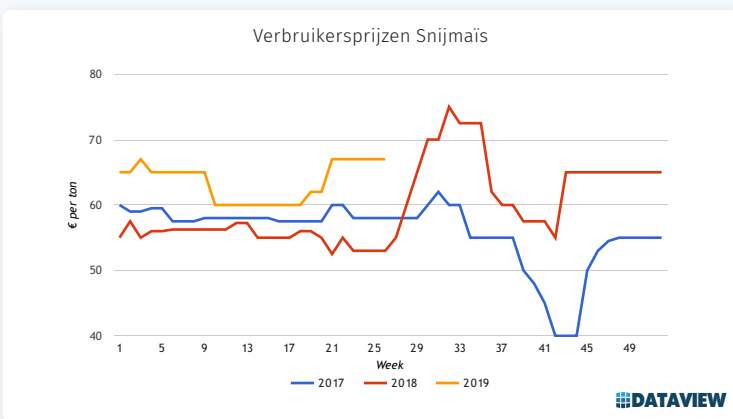
Eiwitrijke brok (B)

april 2019

€ 26,20

mei 2019

€ 25,95



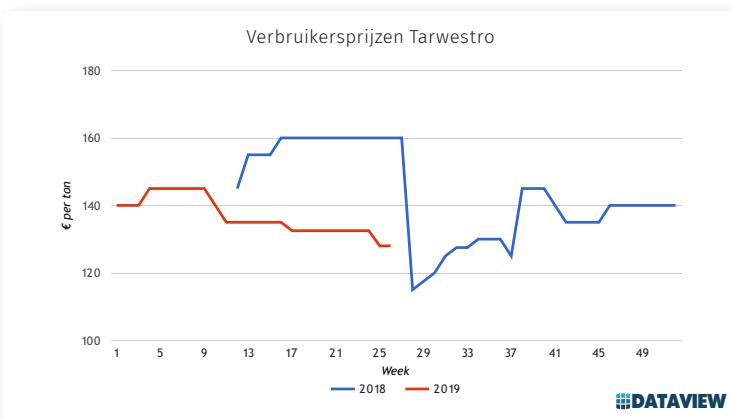
DCA indicatieprijs snijmaïs

week 25

€ 67,00

week 26

€ 67,00



DCA indicatieprijs tarwestro

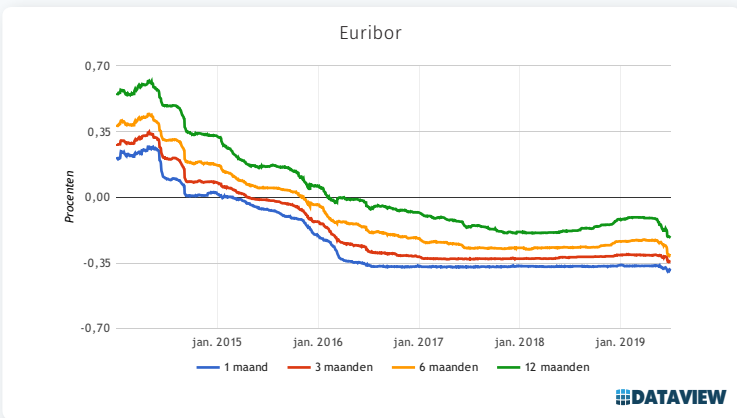
week 25

€ 128,00

week 26

€ 128,00

Financieel



3 maands Euribor rente

31 mei 2019

-0,322%

28 jun. 2019

-0,345%

6 maands Euribor rente

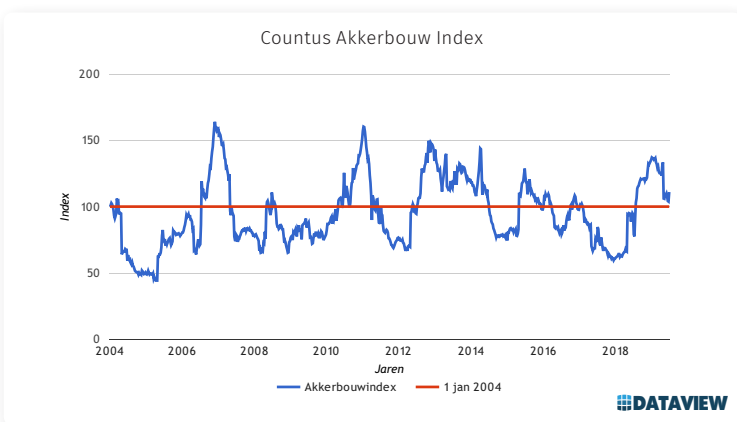
-0,250%

-0,311%

12 maands Euribor rente

-0,168%

-0,214%



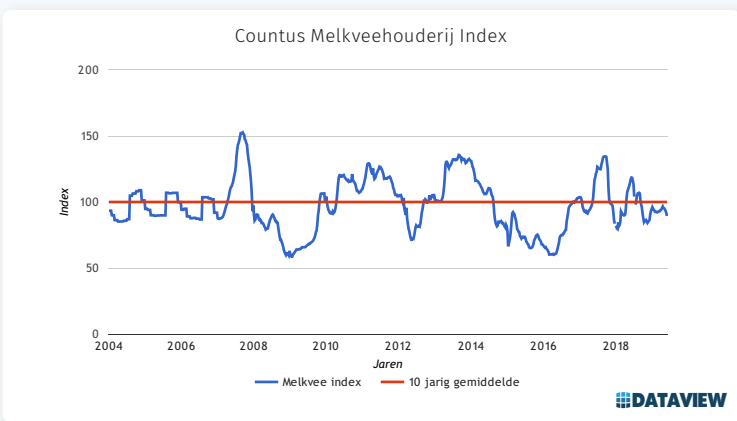
Akkerbouwindex

week 25

103,80

week 26

111,00



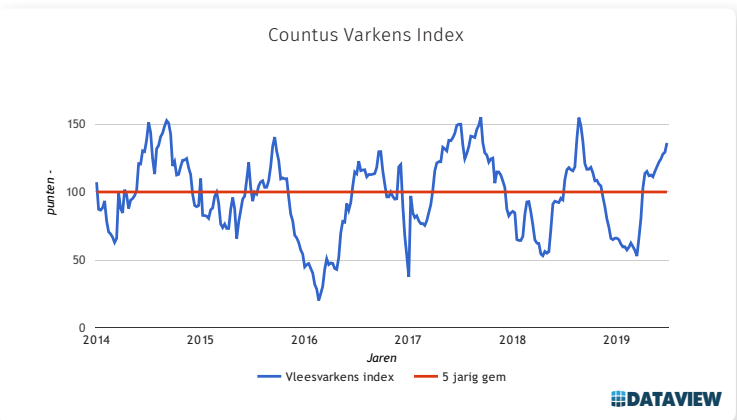
Melkveehouderij index

week 25

91,80

week 26

89,40



Varkensindex

week 25

129,30

week 26

136,20



DCA-Markets
Middendreef 281
8233 GT Lelystad